




FICHA TÉCNICA

Equipo de Limpieza

Lavavajillas Integrable Frontale 60



23.42" (595)

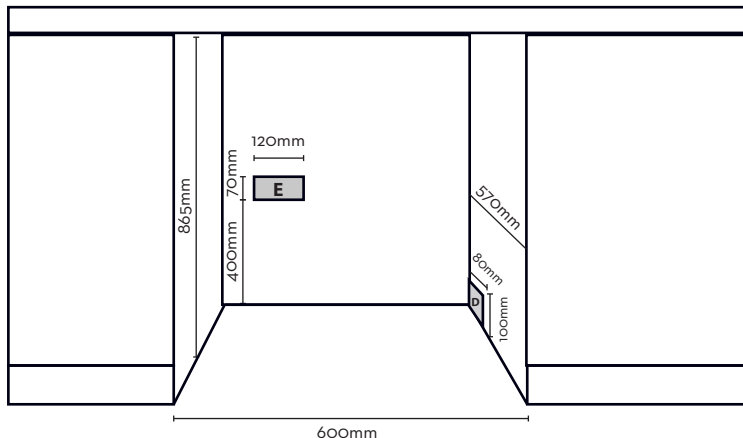


21.65" (550)



17.7" (450)

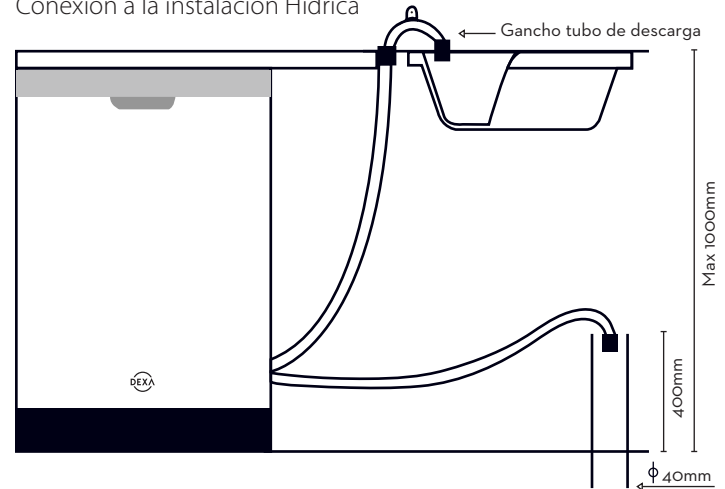
VISTA FRONTAL



E = Conexión eléctrica al lado izquierdo.
(Conectarse a un circuito independiente de 15 amperes)

D = Punto de entrada de línea de descarga al lado derecho.

Conexión a la instalación Hídrica



ATENCIÓN: El soporte de plástico especial del tubo se debe fijar firmemente a la pared para evitar que el tubo de descarga se mueva y se vierta agua fuera de la descarga.

Dimensiones

Frente:	23.48" (595mm)
Altura total	34" (865mm)
Profundidad	21.65" (550mm)
Altura de la pata	4" (100mm)

Potencia	110V/120V/60Hz
Temperatura de lavado	40°C/45°C/50°C
Temperatura de enjuague	70°C

Descripción

- 7 Ciclos automáticos
- Capacidad 12 juegos/servicios
- Tina interior y contrapuerta de acero inoxidable
- Panel de acero
- Mandos frontales electrónicos
- Sistema de triple filtro
- Luz indicadora de encendido
- Dispensador para enjuague
- Clasificación energética A/A/A
- Secado residual
- Nivel sonoro 56-58 dba
- Consumo de agua 17 L