



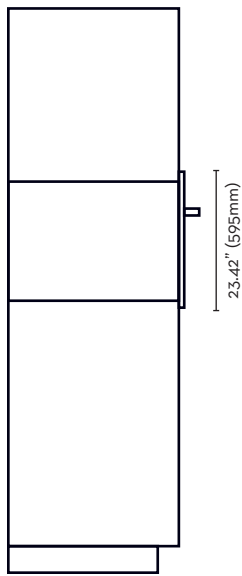
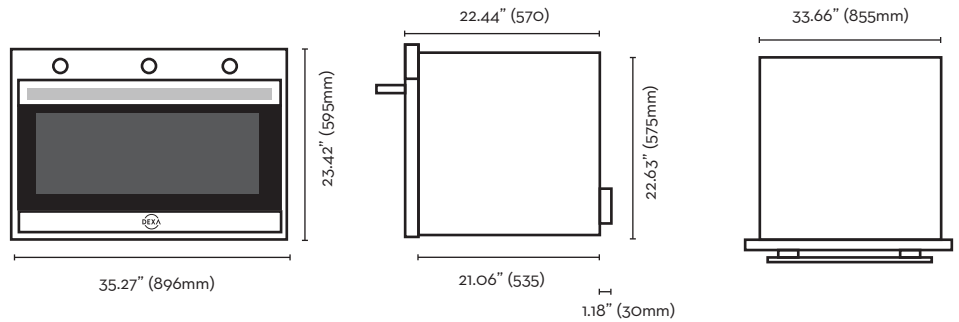
FICHA TÉCNICA

Equipo empotrable

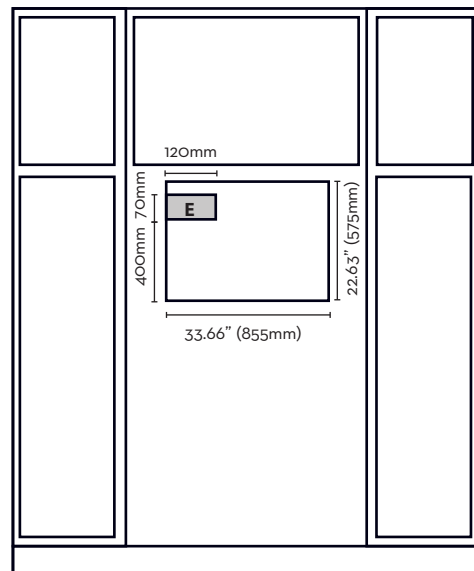


Horno de Eléctrico

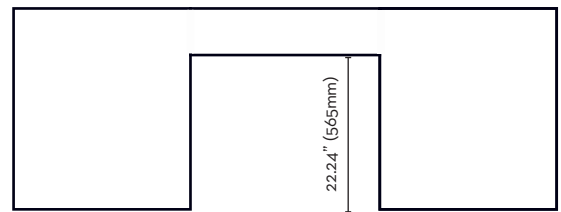
Calore E90



VISTA LATERAL



VISTA FRONTAL



VISTA SUPERIOR

E = Conexión eléctrica al lado izq.
(Conectarse a un circuito independiente de 30 amperes)

Dimensiones

Frente:	35.27" (896mm)
Profundidad:	22.44" (570mm)
Altura:	23.42" (595mm)
Potencia:	
Total Max.	9,900BTU/hr
Convección	8,500BTU/hr
Grill	9,500BTU/hr
Resistencia superior	4,000BTU/hr
Resistencia inferior	4,700BTU/hr

Descripción

Horno Eléctrico Multifunciones
Diseño Italiano
Asador con grill y rosticero
Timer programador electrónico
Puerta desmontable
Triple vidrio termorreflejante
Abanico de convección
220V60Hz