

IC-30R



## CARACTERÍSTICAS

El almacenamiento de refrigerador completo resuelve problemas de capacidad

Cada refrigerador o congelador Sub-Zero integrado viene listo para ser equipado con paneles y asas para la perfecta instalación alrededor de gabinetes

Estantes nano-recubiertos antiderrames para fácil limpieza

Controles táctiles inteligentes para acceso aerodinámico a más ajustes

Luces LED suaves se encienden para diferentes grados de brillo

Altura uniforme de 84"

Rigurosamente probados en nuestras instalaciones de fabricación en Estados Unidos para asegurar por lo menos 20 años de uso intensivo

Excepcional atención 24/7 de nuestro equipo de atención al cliente con sede en Madison, Wisconsin y a sólo unos pasos de nuestra fábrica

Cajones y puertas de cierre suave

## ACCESORIOS

Carcasa lateral inoxidable

Cartucho de purificación de aire

Contenedor de huevo

Press-to-Open - Left Hinge

Asas tubulares de acero inoxidable

Asas profesionales de acero inoxidable

Los electrodomésticos están disponibles a través de un comerciante autorizado. Para información de comerciante local, visite [subzero-wolf.com/locator](http://subzero-wolf.com/locator).



## HANDLE ACCESSORIES

PRO



TUBULAR



## DETALLES DEL PRODUCTO

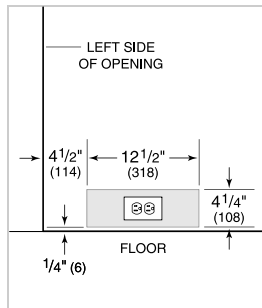
### REFRIGERADOR

- 3 estantes ajustables de cristal
- 2 cajones contenedores con divisores
- Cajón deli con divisores
- 3 estantes ajustables en la puerta
- 2 estantes de puerta estacionarios
- Compartimento para lácteos ajustable
- Air purification system

## ESPECIFICACIONES DEL PRODUCTO

Modelo	IC-30R
Dimensiones	30"W x 84"H x 24"D
Paso de Puertas	28 1/2"
Peso	400 lbs
Capacidad de Refrigerador	17.3 cu. ft.
Suministro Eléctrico	115 Vca, 60 Hz
Servicio Eléctrico	circuito dedicado de 15 amperios
Receptáculo	3-prong grounding-type

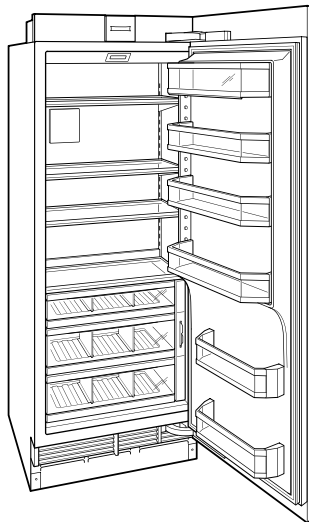
## ELÉCTRICO



**ESPECIFICACIONES DEL PANEL** Para las especificaciones completas de los paneles incluyendo la anchura y altura, peso, requerimientos de espesor y detalles de compensación visite [subzero-wolf.com/integratedconfigurator](http://subzero-wolf.com/integratedconfigurator).

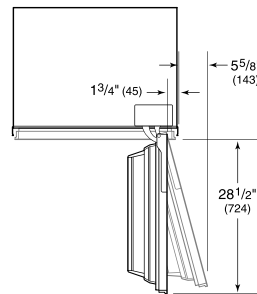
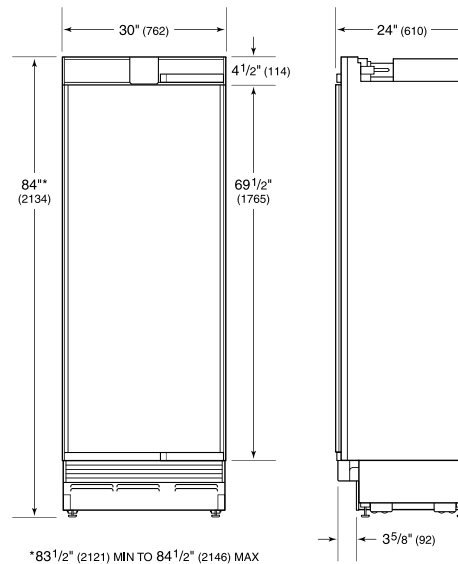
**NOTE:** Dimensions in parenthesis are in millimeters unless otherwise specified

## VISTA INTERIOR

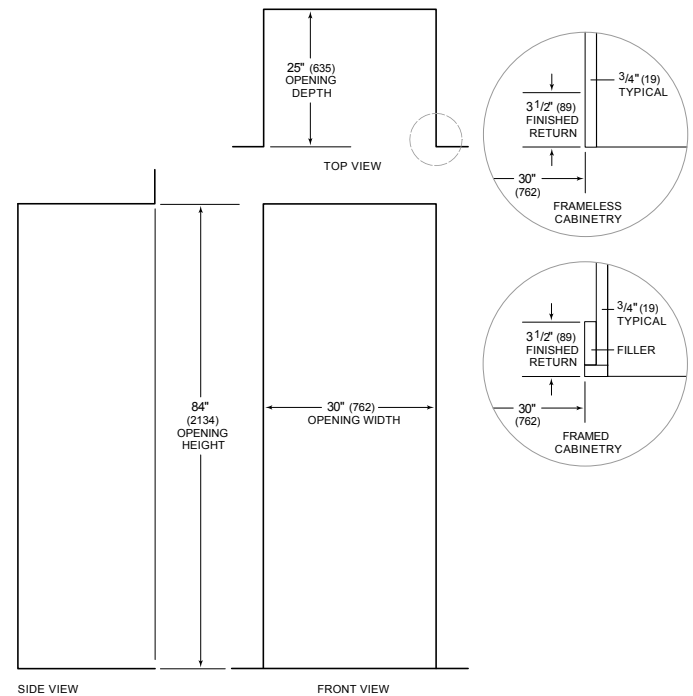


Esta ilustración es sólo para referencia y no debe representar el exterior del modelo especificado.

## DIMENSIONES



## STANDARD INSTALLATION



**NOTE:** 3 1/2" (89) finished returns will be visible and should be finished to match cabinetry