

IW-18



CARACTERÍSTICAS

El hardware y panel delantero personalizado permiten opciones de diseño infinito.

Evaporadores duales proporcionan humedad constante y moderada para que los corchos no se sequen

Dos zonas independientes de temperatura mantienen tintos y blancos en la temperatura de servicio adecuada

Cristal tintado de color bronce resistente a los rayos UV protege contra la exposición a la luz

Suave iluminación LED que ilumina poco a poco

Conexión del sistema de seguridad para el hogar

Los botelleros de vino tienen capacidad para botellas de 750 ml, botellas medias y magnum.

El panel de control táctil intuitivo mantiene las temperaturas dentro de un grado del punto de ajuste

Rigurosamente probados en nuestras instalaciones de fabricación en Estados Unidos para asegurar por lo menos 20 años de uso intensivo

Excepcional atención 24/7 de nuestro equipo de atención al cliente con sede en Madison, Wisconsin y a sólo unos pasos de nuestra fábrica

Estante de exhibición iluminado para botellas de vino premiadas.

Extensión total, rejillas de deslizamiento fácil brindan acceso sin agitar el vino

El nuevo sistema de fichas de inventario le permite etiquetar botelleros para su fácil identificación

ACCESORIOS

Carcasa lateral inoxidable

Cubierta superior de 18 "

Etiquetas para Inventario de vino

Etiquetas para Inventario de vino - Personalizables

Press-to-Open - Left Hinge

Press-to-Open - Right Hinge

Asas profesionales de acero inoxidable

Asas tubulares de acero inoxidable

Los electrodomésticos están disponibles a través de un comerciante autorizado. Para información de comerciante local, visite subzero-wolf.com/locator.



HANDLE ACCESSORIES

PRO



TUBULAR



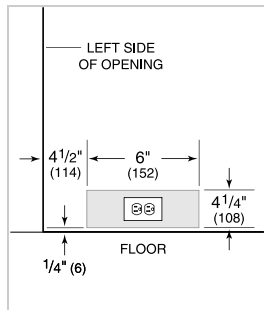
PROBANDO PROBANDO

bla bla bla

ESPECIFICACIONES DEL PRODUCTO

Modelo	IW-18
Dimensiones	18"W x 84"H x 24"D
Paso de Puertas	16 1/2"
Peso	350 lbs
Suministro Eléctrico	115 Vca, 60 Hz
Servicio Eléctrico	circuito dedicado de 15 amperios
Capacidad de Almacenamiento de Vino	59 Bottles
Receptáculo	3-prong grounding-type

ELÉCTRICO



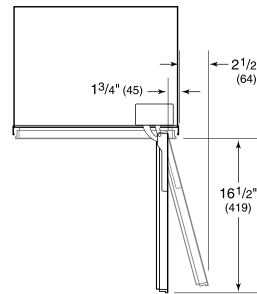
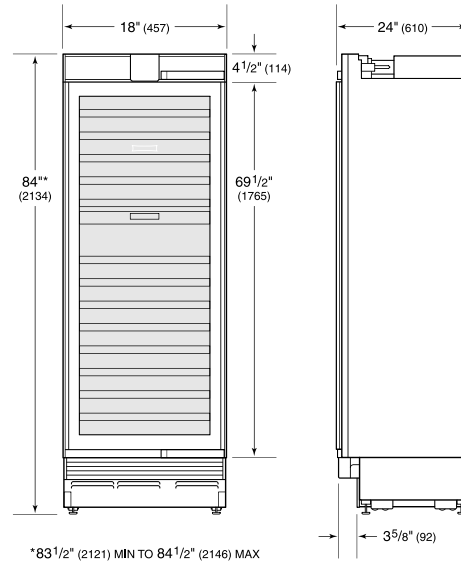
NOTE: Dimensions in parenthesis are in millimeters unless otherwise specified

VISTA INTERIOR

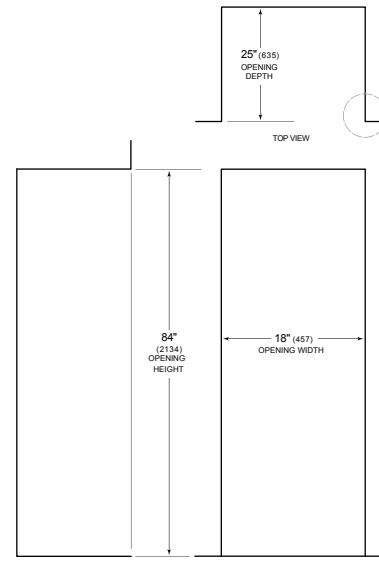


Esta ilustración es sólo para referencia y no debe representar el exterior del modelo especificado.

DIMENSIONES



STANDARD INSTALLATION



NOTE: 3 1/2" (89) finished returns will be visible and should be finished to match cabinetry.

