

CI365TF/S**CARACTERÍSTICAS**

Increíble control al cocinar, con el calor alto rápido como relámpago y bajos muy bajos

Cinco elementos y cinco opciones de adaptación acomodan la variedad de tamaños de sartén más amplia posible

Muy eficiente, porque la energía se suministra directamente a la batería

La detección de recipientes protege contra los quemadores calientes que se quedan encendidos

Los utensilios de cocina se calientan rápido, pero la estufa se mantiene relativamente fría por seguridad

Rigurosamente probados en nuestras instalaciones de fabricación de los Estados Unidos para décadas de uso

Excepcional atención 24/7 de nuestro equipo de atención al cliente en Madison

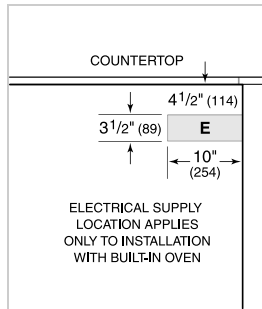
**ESPECIFICACIONES DE PLACA DE COCCIÓN**

- 2 elementos de 2100 W con potencia de 3000 W
- 2 elementos de 2100 W con potencia de 3000 W
- 1 elemento de 2600 W con potencia de 3700 W

ESPECIFICACIONES DEL PRODUCTO

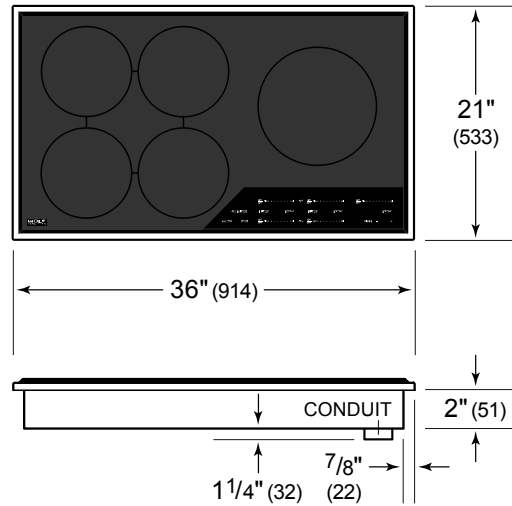
Modelo	CI365TF/S
Dimensiones	36"W x 2"H x 21"D
Peso	61 lbs
Suministro Eléctrico	3 hilos, 240/208 Vca, 60 Hz
Servicio Eléctrico	50 amp dedicated circuit
Longitud del Conducto	4 Feet

ELÉCTRICO

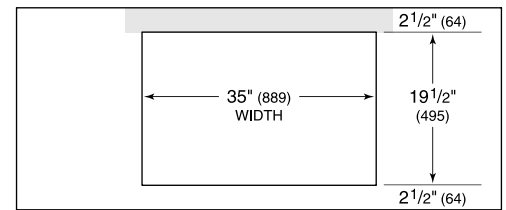


NOTE: Dimensions in parenthesis are in millimeters unless otherwise specified

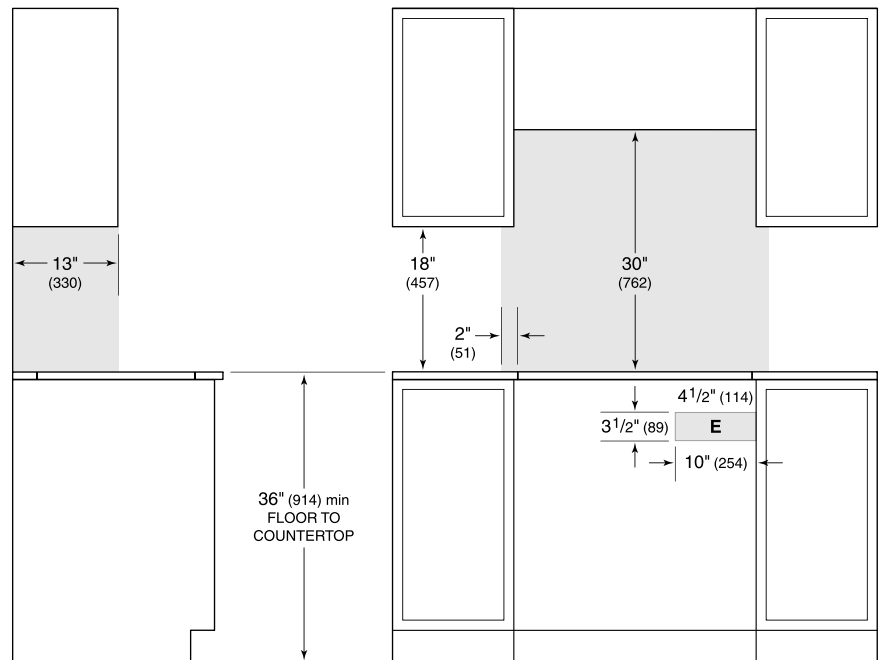
DIMENSIONES



STANDARD INSTALACIÓN



COUNTERTOP CUT-OUT



SIDE VIEW

FRONT VIEW

NOTE: Shaded area above countertop indicates minimum clearance to combustible surfaces, combustible materials cannot be located within this area. Electrical supply location only applies to installations with built-in oven.